












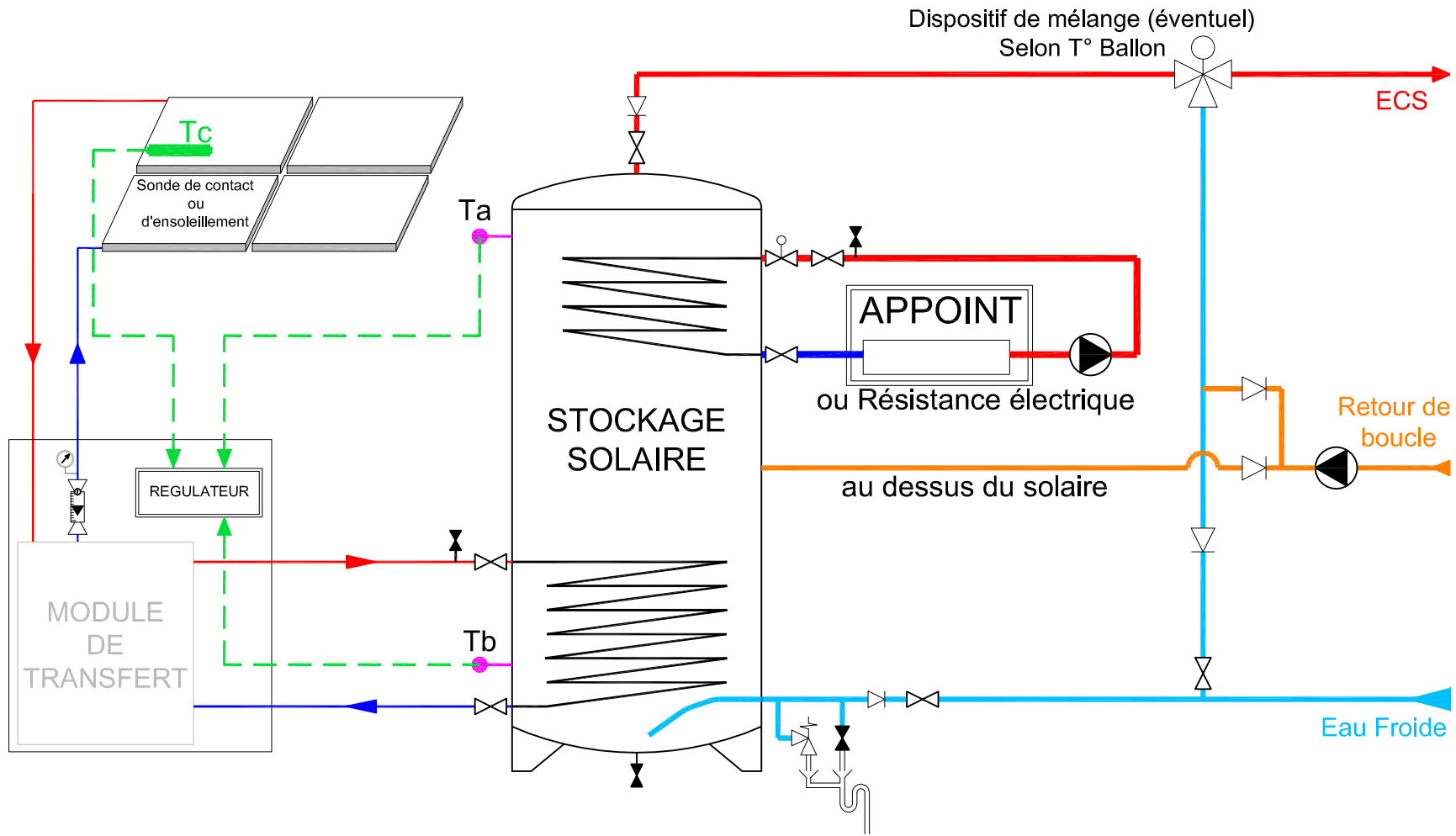


**Légende**

-  Purgeur
-  Clapet Anti-retour
-  Circulateur
-  Robinet de réglage
-  Groupe de sécurité
-  Vanne 3 voies motorisée
-  Soupape de sécurité
-  Sonde de T°
-  Mitigeur thermostatique
-  Vanne normalement ouverte
-  Vanne normalement fermée
-  Vase d'expansion

Référence		Groupe de schéma	No. d'article/Référence
Dessiné par JC	Vérifié par FG	Approuvé par <b>D</b>	Date 03/02/2015
		<h2 style="margin: 0;">Stockage ECS - Appoint intégré direct</h2>	
			N° NON-CESC-a



Appoint intégré - A limiter si possible